

David se rend chez les Philistins



A lire

1 Samuel

27.5-7 ; 28.1-2

Les mauvaises fréquentations peuvent nous entraîner loin de Dieu.

Verset de la semaine
**Si des gens malfaisants
veulent t'entraîner, ne
leur cède pas."**

Proverbes 1.10

Souffle !

Ecrivez la lettre A sur deux petits papiers et B sur deux autres. Pliez-les et mettez-les dans un sac opaque. Au sol, délimitez deux cercles d'environ 30 cm de diamètre à l'aide de scotch électrique et nommez-les A et B. A 1 m de distance, placez une balle de ping pong. Deux personnes tireront un papier dans le sac sans le montrer à l'autre et se mettront à souffler sur la balle pour la faire entrer dans le cercle indiqué sur leur papier. Quand deux amis ont le même but, ils y parviennent, mais s'ils ne vont pas dans le même sens, ils n'y arrivent pas. Recherche des amis qui veulent, comme toi, obéir à Dieu.

Les qualités d'un ami

Dessinez une silhouette d'enfant sur une feuille et demandez aux membres de la famille de noter sur des post-it les critères selon lesquels ils choisissent leurs amis (rigolos, intelligents, beaux, populaires ...)? Collez ensuite les post-it sur la silhouette. Puis lisez Psaume 119.63. Quels sont les critères que Dieu nous propose ? Notez-les sur deux post-it d'une couleur différente. Dieu désire que vous soyez proches de ceux qui respectent Dieu et qui agissent selon ses lois (ne pas voler, ne pas mentir, aimer les autres ...)



David 2
leçon 1

Saül consulte une voyante



David 2
leçon 2

Verset de la semaine
Ne vous adressez ni à des médiums, ni à des devins ; ne les consultez pas, vous vous rendriez impurs.
Lévitique 19.31

Des lunettes pour voir l'avenir

Demandez aux enfants s'ils savent exactement ce qu'il se passera demain. Non ! Peut-être que des lunettes spéciales pourront les aider. Placez le verset Esaïe 46.10 sur un mur à une distance telle que les enfants ne pourront pas le lire. Proposez-leur ensuite des jumelles pour voir loin dans le futur et dirigez leur regard vers le verset. Les jumelles les ont-elles aidés ? Oui, car ils auront découvert que Dieu est celui qui voit tout dans le présent, le passé et l'avenir. Il détermine ce qu'il va se passer. Nous pouvons donc lui faire confiance !

A lire

1 Samuel 28.5-17

Il est dangereux de chercher à contacter les mauvais esprits pour connaître l'avenir.

Les yeux fixés sur lui

A l'aide de scotch électrique, tracez une ligne droite au sol de 4 mètres ou plus. En face, fixez au mur une feuille portant le mot 'Dieu'. Demandez à chaque enfant de marcher sur la ligne en gardant les yeux fixés sur 'Dieu' sans regarder le sol ; puis refaites l'expérience en attirant son attention de part et d'autre le long de la ligne. Sa progression ne sera pas aussi droite la deuxième fois. Comme vous ne voyiez pas la ligne, vous ne connaissez pas l'avenir. Mais nous pouvons faire confiance à Dieu pour nous mener à bon port. Pas besoin d'écouter les voix qui pourraient nous détourner de ses plans !

David devient roi



Verset de la semaine
**Ce que Dieu a promis,
il est assez puissant
pour le faire.**
Romains 4.21


Tiens bon !

Proposez aux enfants de s'appuyer contre un mur en pliant les genoux. Ils adopteront ainsi la position assise, mais sans chaise. Voyez qui pourra tenir le plus longtemps. Demandez-leur ensuite combien de temps ils seraient capables de tenir avec un tabouret pour les soutenir. Lisez Esaïe 46.4. Dieu a promis de nous soutenir toute notre vie. Il veut et il peut tenir ses promesses.

A lire

2 Samuel 5.1-5 ; 7.8-11

La Parole de Dieu s'accomplit toujours



David 2
leçon 3

Un cadeau inestimable


Découpez une carte en forme de cadeau. Au dos, inscrivez une promesse tirée de la Bible. Expliquez aux membres de la famille que Dieu offre à ses enfants des cadeaux inestimables, puis montrez la carte et lisez la promesse au dos. Ce que Dieu dit, il le fait. Proposez ensuite aux enfants de confectionner, eux aussi, des cartes en forme de cadeaux et de noter une promesse au dos (Mat. 28.20 ; Es. 48.17 ; Es. 41.10 ; Phil. 4.13 ; Phil. 4.7 ; Jac. 1.5...). Ils pourront les offrir les uns aux autres pour les mettre dans leur Bible ou leur chambre.

David prend Bath-Chéba

A lire

2 Samuel 12.1-9

Dieu punit le mal mais
il pardonne celui qui se repent.



David 2
leçon 4

C'est clair

Ouvrez une fenêtre et postez-vous d'un côté, les enfants de l'autre. Grâce à Jésus et le prix qu'il a payé en mourant sur la croix, nous pouvons connaître Dieu, vivre avec lui, lui parler et l'écouter. Mais il arrive que nous lui désobéissions. Les enfants écriront, au feutre veleda, des exemples de péchés sur la vitre. Peu à peu, vous disparaîtrez derrière les mots. Ces fautes nous empêchent de profiter de notre relation avec Dieu. Cependant, si nous les lui confessons, il les effacera et nous retrouverons la joie d'être proches de lui. Effacez les mots à l'aide d'une éponge.

Les 7 familles

Rassemblez les enfants autour de la table et jouez au jeu des 7 familles.

Le but de ce jeu est de réunir les membres d'une même famille et de les garder ensemble. Les 6 cartes deviennent un seul paquet. Matthieu 19.5-6 nous dit que Dieu a créé l'homme et la femme. Lorsqu'ils se marient, les 2 personnes forment 1 couple. Ce couple aura sans doute des enfants et ensemble ils feront partie d'une seule famille. Ce lien voulu par Dieu, nous ne devons pas le défaire.

Réviser les versets
des leçons précédentes



David est bon envers Mephibocheth



Relevez le défi !

Proposez aux enfants de relever un défi très difficile. S'ils y parviennent, ils recevront une belle récompense (une sortie, un bon dessert ...) Mephibocheth était boiteux. Les enfants devront suivre un parcours défini dans un temps limité, à cloche-patte tout en tenant un verre d'eau à la main. Ils n'auront pas le droit de renverser une goutte. Malgré leur échec, remettez-leur la récompense, puis lisez Romains 9.16. Dieu nous offre sa bonté que nous ne pouvons ni mériter, ni gagner.

A lire 2 Samuel 9.1-13

Dieu est bon envers nous, même si nous ne le méritons pas.

Verset de la semaine

Soyez bons et compréhensifs les uns envers les autres. Pardonnez-vous réciproquement comme Dieu vous a pardonné en Christ.

Ephésiens 4.32



David 2
leçon 5

La table du roi

Mephibocheth a été invité à manger à la table du roi. Comme Dieu a été bon envers nous, il nous demande d'être bons envers les autres.


Proposez aux enfants de passer tout un repas en devantant les besoins de son voisin de droite. Chacun prendra soin de l'autre de façon à ce qu'il ne doive jamais demander quoi que ce soit.

Absalom se rebelle

A lire

2 Samuel 15.1-12

Ne sois pas rebelle comme Absalom



David 2
leçon 6

Verset de la semaine

Dieu s'oppose aux orgueilleux, mais il accorde sa grâce aux humbles.

1 Pierre 5.5

Pas à pas

Dans 5 endroits de la maison, posez une feuille sur laquelle est écrite une lettre du mot "grâce" et le lieu où trouver la lettre suivante. Rassemblez les enfants et dites-leur où chercher la 1ère lettre (g). S'ils suivent les instructions, ils découvriront les lettres du mot caché dans le bon ordre, sinon ils devront reconstituer le mot à l'arrivée. Lorsque tous auront trouvé, relisez 1 Pierre 5.5. Parfois nous voulons faire les choses à notre manière, mais en obéissant nous aurons plus de facilité et Dieu nous fera grâce.

Un mot qui commence par...

Sur une grande feuille, écrivez les mots Parents et Professeurs à la verticale. Dieu a placé ces personnes au-dessus de nous pour nous diriger et nous aider. En retour, il veut que nous les respections et leur obéissions.

Proposez aux enfants de trouver des choses qu'ils peuvent faire pour montrer leur respect envers les parents et professeurs, commençant par les lettres de ces 2 mots (Participer au ménage, Aider à la vaisselle, Retenir les leçons). Notez leurs idées à l'horizontal et encouragez-les à les mettre en pratique cette semaine.

Salomon succède à David

A lire

2 Samuel 7.12-16

Jésus-Christ est le Roi des rois.



David 2
leçon 7

Les ordres du roi

Sur un tableau, notez quelques instructions, certaines données par Jésus, d'autres typiques de ce que pense le monde : "Aime ton Dieu", "Ne pense qu'à toi", "Amasse de l'argent", "Sers les autres" ... Demandez aux enfants lesquelles sont des commandements de Jésus. En les relisant, demandez aux enfants quel genre de roi est Jésus. Il est bon, sage et juste. C'est pourquoi nous pouvons lui obéir par amour et par respect.

Un beau bouquet

Pour les vainqueurs sportifs, les reines et les rois, on compose souvent de merveilleux bouquets. Jésus est le plus grand et le plus fort des rois. Il mérite le plus beau des bouquets. Découpez des formes de fleurs dans du papier cartonné coloré et écrivez-y des phrases du type "Jésus est bon", "Jésus est parfait", "Jésus est juste", ... Collez ensuite les fleurs sur des cure-pipes et placez le bouquet dans un vase sur la table. Leurs phrases inspireront vos prières de louange cette semaine.

**Réviser les versets
des leçons précédentes**